



SYNTHÈSE du BUDGET (avec M. B. approuvées)

Module informatisé de publication des budgets annuels



Commune de : **AUBANGE**

Adresse de l'administration: Rue Haute - 22
6791 ATHUS
www.aubange.be

Date d'arrêt de la M.B. par le conseil: 14/10/24

Date d'approbation de la Tutelle: 14/11/24

Type document: Budget

Exercice: **2024**

Directeur Général: Hillary TOMAELLO

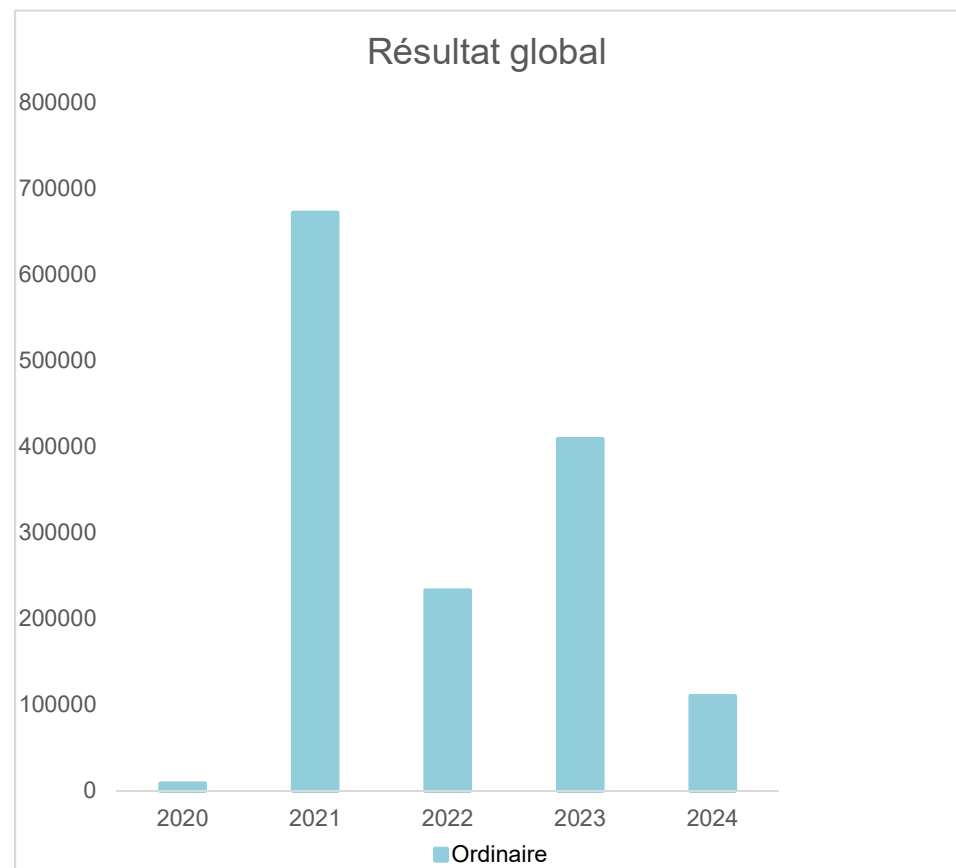
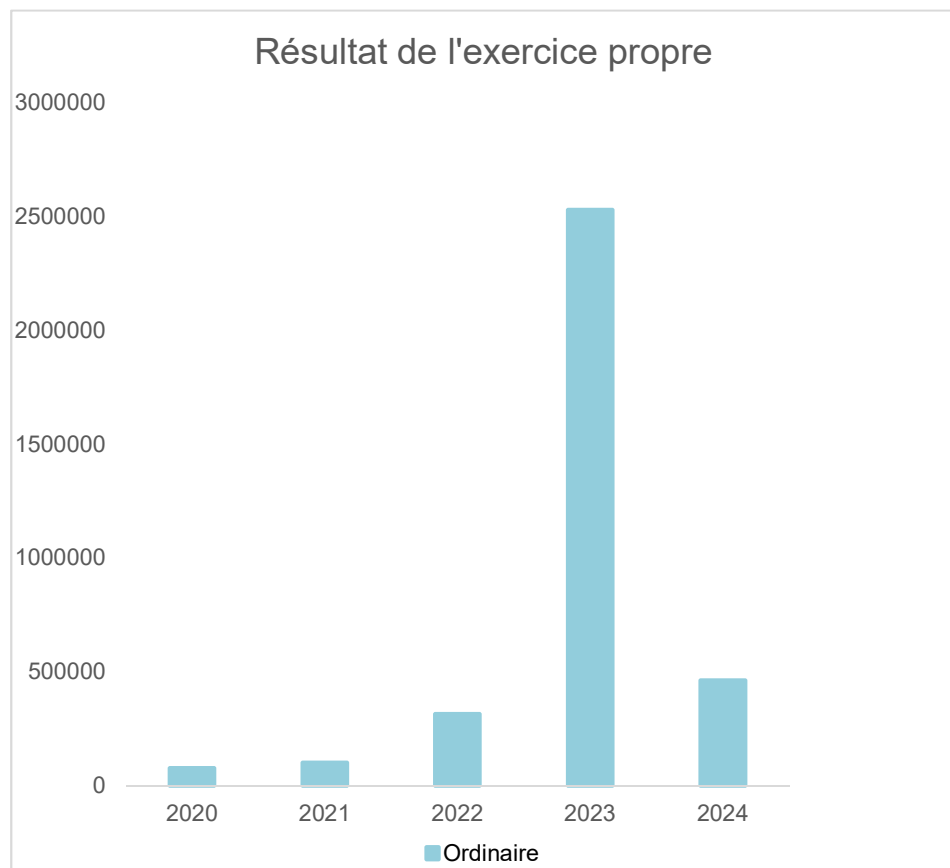
Tél: 063 38 12 52
Fax: 063 38 52 87
Email: tomaelloh@aubange.be

Directeur Financier: Antoine MONHONVAL

Tél: 063 38 09 42
Fax: 063 38 05 10
Email: directionfinanciere@aubange.be

Evolution du résultat budgétaire ordinaire					
	Budget	Budget	Budget	Budget	Budget
Exercices:	2020	2021	2022	2023	2024
Résultats Exercice Propre*	76.127	99.283	313.595	2.529.331	460.803
Résultat global* (avec exercices antérieurs et prélèvements)	8.168	671.924	232.826	408.628	109.703

* Montant arrondi à l'euro



Synthèse du Budget	Administration communale de AUBANGE	Code INS	81004
		Exercice:	2024
Modèle officiel généré par l'application eComptes © SPW Intérieur et Action Sociale		<i>Version:</i>	1

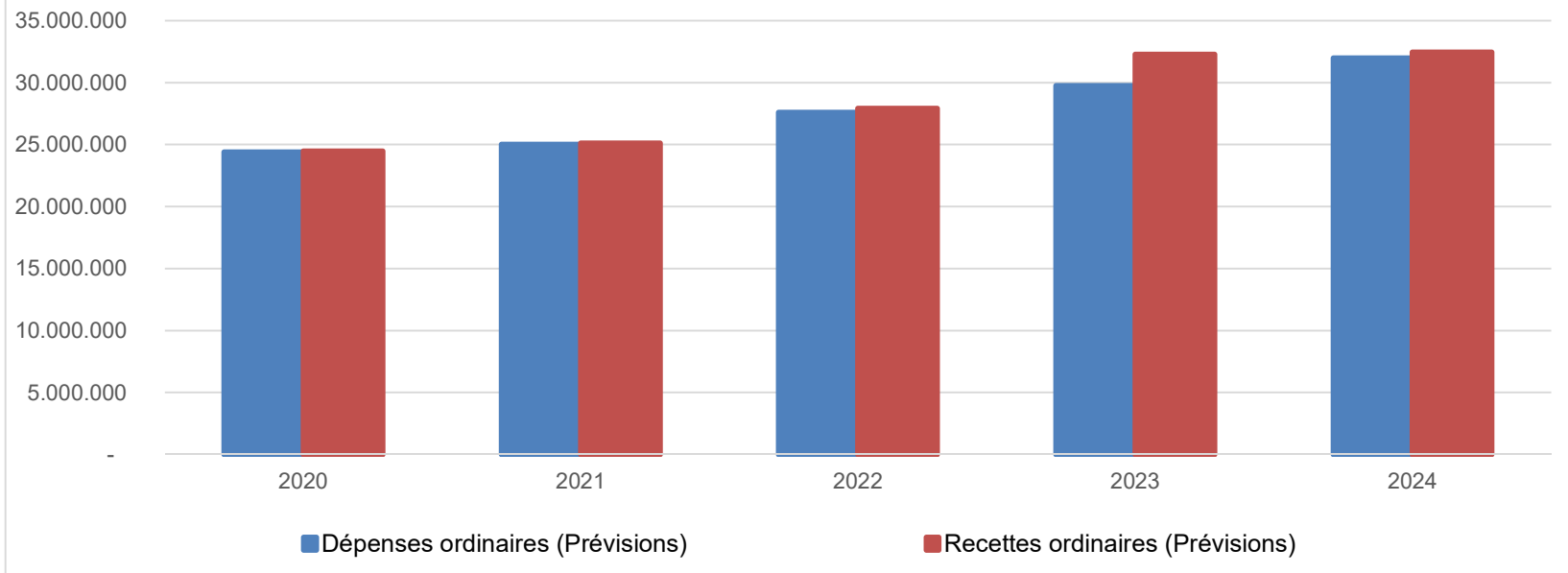
Ventilation économique des dépenses et des recettes ordinaires					
	Budget	Budget	Budget	Budget	Budget
	Dépenses ordinaires (Prévisions)				
Exercices:	2020	2021	2022	2023	2024
Personnel	9.488.329,45	9.363.965,34	10.349.914,29	11.416.190,56	11.877.594,67
Fonctionnement	4.686.359,40	4.858.540,99	5.075.116,74	5.681.168,20	5.771.986,81
Transferts	6.403.040,43	6.763.596,78	7.062.560,09	8.064.072,57	9.807.488,90
Dette	3.320.173,02	3.577.588,09	4.046.343,69	4.524.916,41	4.508.936,42
Prélèvements (hors 060)	490.000,00	460.000,00	1.065.000,00	65.000,00	20.000,00
Total (exercice propre)*	24.387.902	25.023.691	27.598.935	29.751.348	31.986.007
Exercices antérieurs	1.440.105,67	294.047,70	104.632,84	84.965,13	294.791,65
Prélèvements	478.117,29	0,00	790.413,52	2.275.488,68	198.343,34
Total général*	26.306.125	25.317.739	28.493.981	32.111.802	32.479.142

* Montant arrondi à l'euro

Recettes ordinaires (Prévisions)					
Exercices:	2020	2021	2022	2023	2024
Prestation	1.439.114,51	1.317.726,79	1.348.514,25	1.401.428,32	1.381.093,85
Transferts	22.032.106,17	22.851.721,24	25.760.492,73	28.970.830,70	29.239.346,20
Dette	828.430,28	803.526,00	803.523,04	858.419,93	1.026.370,00
Prélèvements	164.378,74	150.000,00	0,00	1.050.000,00	800.000,00
Total (exercice propre)*	24.464.030	25.122.974	27.912.530	32.280.679	32.446.810
Exercices antérieurs	845.326,60	806.689,05	729.277,26	239.750,11	142.035,20
Prélèvements	1.004.937,32	60.000,00	85.000,00	0,00	0,00
Total général*	26.314.294	25.989.663	28.726.807	32.520.429	32.588.845

* Montant arrondi à l'euro

Evolution des recettes et des dépenses ordinaires (exercice propre)



Synthèse du Budget	Administration communale de AUBANGE	Code INS	81004
		Exercice:	2024
Modèle officiel généré par l'application eComptes © SPW Intérieur et Action Sociale		Version:	1

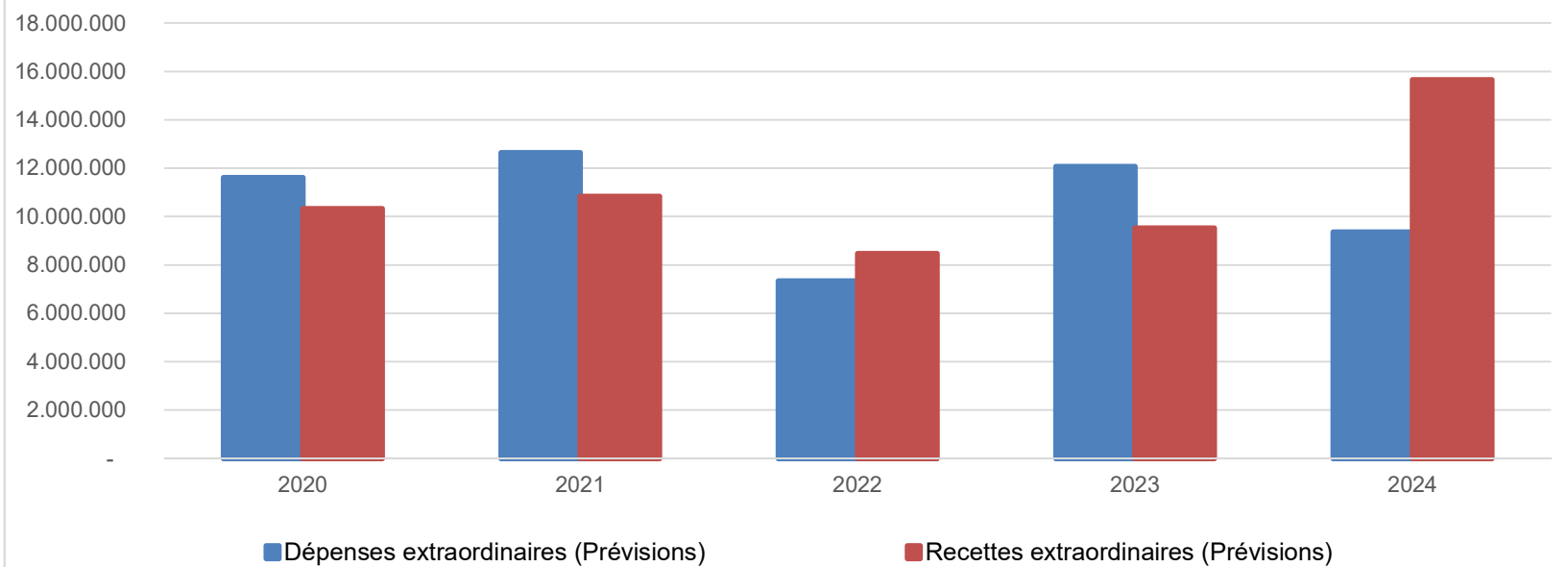
Ventilation économique des dépenses et des recettes extraordinaires					
	Budget	Budget	Budget	Budget	Budget
	Dépenses extraordinaires (Prévisions)				
Exercices:	2020	2021	2022	2023	2024
Transferts	54.081,71	368.740,80	50.384,06	80.408,26	162.203,46
Investissements	11.483.223,72	12.203.402,02	7.265.268,04	11.843.325,38	9.182.427,07
Dette	65.925,00	65.925,00	16.425,00	136.400,00	18.125,00
Prélèvements	0,00	0,00	0,00	0,00	0,00
	0,00	0,00	0,00	0,00	0,00
Total (exercice propre)*	11.603.230	12.638.068	7.332.077	12.060.134	9.362.756
Exercices antérieurs	4.890.359,83	3.185.141,02	3.152.922,79	2.029.644,75	4.909.261,24
Prélèvements	400.000,00	404.895,90	1.475.801,70	622.873,30	6.123.779,52
Total général*	16.893.590	16.228.105	11.960.802	14.712.652	20.395.796

* Montant arrondi à l'euro

Recettes extraordinaires (Prévisions)					
Exercices:	2020	2021	2022	2023	2024
Transferts	2.312.883,78	415.000,00	1.971.727,16	2.492.813,89	9.485.304,24
Investissements	400.000,00	483.500,00	486.318,00	574.483,45	459.628,80
Dette	7.616.570,87	9.933.389,61	6.013.118,38	6.450.447,03	5.705.357,44
Prélèvements	0,00	0,00	0,00	0,00	0,00
Total (exercice propre)*	10.329.455	10.831.890	8.471.164	9.517.744	15.650.290
Exercices antérieurs	4.349.920,16	2.994.340,50	1.531.523,94	48.389,85	286.238,03
Prélèvements	2.214.215,45	2.401.874,63	1.958.114,11	5.146.517,47	4.459.267,78
Total général*	16.893.590	16.228.105	11.960.802	14.712.652	20.395.796

* Montant arrondi à l'euro

Evolution des recettes et des dépenses extraordinaires (exercice propre)



Ventilation fonctionnelle					
Evolution des dépenses ordinaires (exercice propre)					
	Budget	Budget	Budget	Budget	Budget
	2020	2021	2022	2023	2024
0 Recettes et dépenses générales	766.039,40	316.687,58	1.075.668,99	2.570.791,41	302.638,42
1 Administration générale	6.814.309,83	7.091.125,40	8.235.202,48	8.638.403,09	8.667.018,36
3 Sécurité	3.339.476,71	3.319.754,11	3.470.271,00	3.715.213,77	3.824.108,48
4 Voiries-communications	2.509.417,00	2.717.434,88	2.827.540,29	3.470.014,74	3.467.458,13
5 Industrie - commerce	259.689,07	260.871,36	234.544,40	277.961,32	291.646,10
6 Sylviculture- Agriculture	164.899,51	165.472,07	174.273,93	183.359,66	60.083,78
70>75 Enseignement	918.067,68	923.358,64	1.243.617,57	1.354.260,00	1.320.395,47
76>77 Culture et sports	2.915.060,12	3.306.269,43	3.972.824,78	4.134.863,53	5.567.449,83
78 Radio, télévision, presse	0,00	0,00	0,00	0,00	0,00
79 Culte	167.177,06	180.716,62	149.979,20	151.389,47	143.533,75
80>86 Action Sociale	2.782.427,66	2.740.296,20	2.830.607,04	3.142.720,83	3.929.393,17
87 Santé publique et hygiène	3.638.990,67	3.360.174,54	3.322.932,70	3.349.033,24	3.393.577,25
90>92 Logement	115.495,87	100.020,98	152.104,49	197.644,31	195.283,47
93 Aménagement du territoire	474.969,01	541.509,39	699.781,46	841.181,05	1.021.763,93

Ventilation fonctionnelle					
Evolution des recettes ordinaires (exercice propre)					
	Budget	Budget	Budget	Budget	Budget
	2020	2021	2022	2023	2024
0 Recettes et dépenses générales	21.651.763,67	20.851.733,46	25.048.851,17	27.381.331,93	28.010.876,00
1 Administration générale	1.132.394,15	1.068.938,77	596.814,26	955.044,41	755.827,76
3 Sécurité	56.769,15	59.466,78	55.269,15	62.769,15	62.769,15
4 Voiries-communications	138.477,18	133.138,21	183.062,28	433.512,17	204.411,97
5 Industrie - commerce	1.016.896,88	1.041.546,44	975.955,30	993.783,15	987.196,41
6 Sylviculture- Agriculture	601.391,51	450.515,62	343.375,44	364.780,17	433.245,60
70>75 Enseignement	488.393,71	462.862,97	544.708,96	654.449,38	665.127,50
76>77 Culture et sports	477.651,41	672.868,78	438.545,65	877.337,09	736.531,81
78 Radio, télévision, presse	0,00	0,00	0,00	0,00	0,00
79 Culte	0,00	0,00	0,00	0,00	0,00
80>86 Action Sociale	194.587,79	167.339,04	138.485,17	318.098,55	513.003,03
87 Santé publique et hygiène	198.774,25	220.104,10	32.344,58	21.026,58	31.227,09
90>92 Logement	20.733,93	14.478,49	0,00	160.400,00	0,00
93 Aménagement du territoire	102.091,29	112.132,08	102.500,00	114.000,00	107.000,00

Ventilation fonctionnelle					
Evolution des dépenses extraordinaires (exercice propre)					
	Budget	Budget	Budget	Budget	Budget
	2020	2021	2022	2023	2024
0 Recettes et dépenses générales	2.022.730,40	404.895,90	1.475.801,70	1.174.200,66	6.123.779,52
1 Administration générale	995.000,00	920.000,00	591.007,24	1.510.562,00	718.000,00
3 Sécurité	0,00	0,00	0,00	0,00	0,00
4 Voiries-communications	5.041.285,85	5.448.402,02	3.253.805,99	2.748.000,00	4.104.727,26
5 Industrie - commerce	0,00	35.000,00	15.000,00	5.000,00	10.000,00
6 Sylviculture- Agriculture	10.000,00	20.000,00	25.000,00	45.000,00	15.000,00
70>75 Enseignement	66.500,00	1.105.000,00	376.329,08	394.963,12	375.776,37
76>77 Culture et sports	582.991,00	1.138.740,80	594.982,33	749.703,46	1.169.703,46
78 Radio, télévision, presse	0,00	0,00	0,00	0,00	0,00
79 Culte	153.973,25	110.000,00	85.000,00	205.000,00	60.000,00
80>86 Action Sociale	131.822,00	330.000,00	10.000,00	425.000,00	150.000,00
87 Santé publique et hygiène	305.925,00	230.925,00	251.809,06	1.084.400,00	416.125,00
90>92 Logement	0,00	100.000,00	125.000,00	0,00	0,00
93 Aménagement du territoire	4.315.733,33	3.200.000,00	2.004.143,40	4.892.505,06	2.343.423,44

Ventilation fonctionnelle					
Evolution des recettes extraordinaires (exercice propre)					
	Budget	Budget	Budget	Budget	Budget
	2020	2021	2022	2023	2024
0 Recettes et dépenses générales	2.214.215,45	4.130.569,75	4.345.483,69	5.146.517,47	4.745.505,81
1 Administration générale	884.400,00	765.000,00	363.913,16	300.000,00	430.000,00
3 Sécurité	0,00	0,00	0,00	0,00	0,00
4 Voiries-communications	3.750.038,05	4.183.148,81	3.466.104,99	1.500.865,01	2.646.856,06
5 Industrie - commerce	400.000,00	400.000,00	400.000,00	400.000,00	400.000,00
6 Sylviculture- Agriculture	0,00	0,00	0,00	0,00	0,00
70>75 Enseignement	139.743,32	980.000,00	504.925,19	1.228.028,60	974.793,02
76>77 Culture et sports	302.491,00	868.740,80	610.944,26	338.740,80	650.000,00
78 Radio, télévision, presse	0,00	0,00	0,00	0,00	0,00
79 Culte	100.000,00	70.000,00	0,00	0,00	0,00
80>86 Action Sociale	131.822,00	255.000,00	5.286,90	405.000,00	150.000,00
87 Santé publique et hygiène	180.751,80	160.000,00	200.000,00	483.640,32	753.046,84
90>92 Logement	0,00	0,00	0,00	0,00	0,00
93 Aménagement du territoire	4.440.208,48	3.150.000,00	1.944.143,40	4.861.469,64	9.645.594,56

Commentaires

Glossaire

Termes

Définitions:

Exercice propre	L'exercice du document allant du 1er janvier au 31 décembre
Exercices antérieurs	Les opérations antérieures à l'exercice propre
Résultat global	Le boni ou le mali de l'exercice propre cumulé avec celui des exercices antérieurs
Dépenses de transfert	Dépenses effectuées à destination de tiers à la commune (d'autres institutions, organismes, ménages ..)
Recettes de transfert	Recettes en provenance de tiers (subsides, taxes, ...)
Recettes de prestation	Recettes découlant de services payants rendus par la commune, de locations, de droits d'entrée ...
Dépenses de prélèvements	Sommes prélevées sur les excédents budgétaires par la commune pour alimenter des fonds de réserves ordinaires ou extraordinaires (pour financer des dépenses d'investissement sur fonds propres) ou des provisions (pour faire face à des charges futures importantes)
Recettes de prélèvements	Utilisation des fonds de réserve et des provisions (constitués au moyen des dépenses de prélèvement)
Ordinaire	Les recettes et dépenses nécessaires au fonctionnement de la commune (taxes, subventions , salaires,électricité,fournitures,...)
Extraordinaire	Les dépenses et leurs moyens de financement afférentes aux investissements (travaux importants, rénovations, achat de matériel et de véhicules etc ...)