



SYNTHÈSE des COMPTES

Module informatisé de publication des comptes annuels



Commune de : **AUBANGE**

Adresse de l'administration: Rue Haute - 22
6791 ATHUS
www.aubange.be

Date d'arrêt du compte par le conseil: 29/04/2024

Date d'approbation de la Tutelle:

Type document: Compte

Exercice: **2023**

Directeur Général: Hillary TOMAELLO

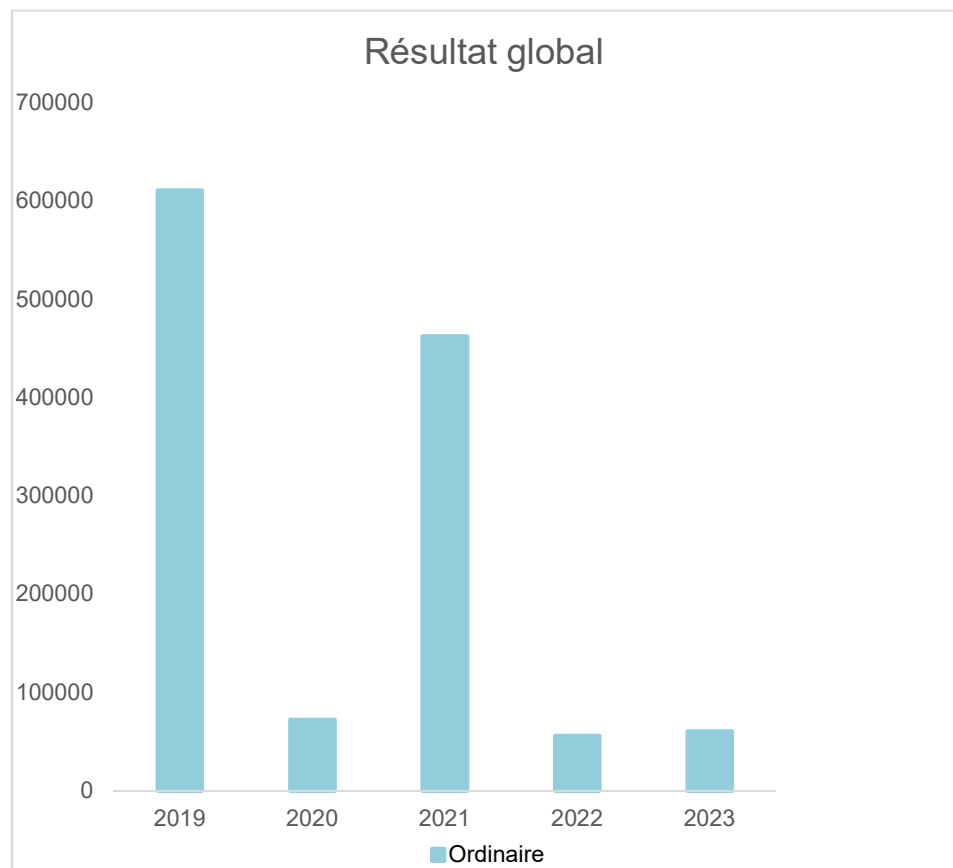
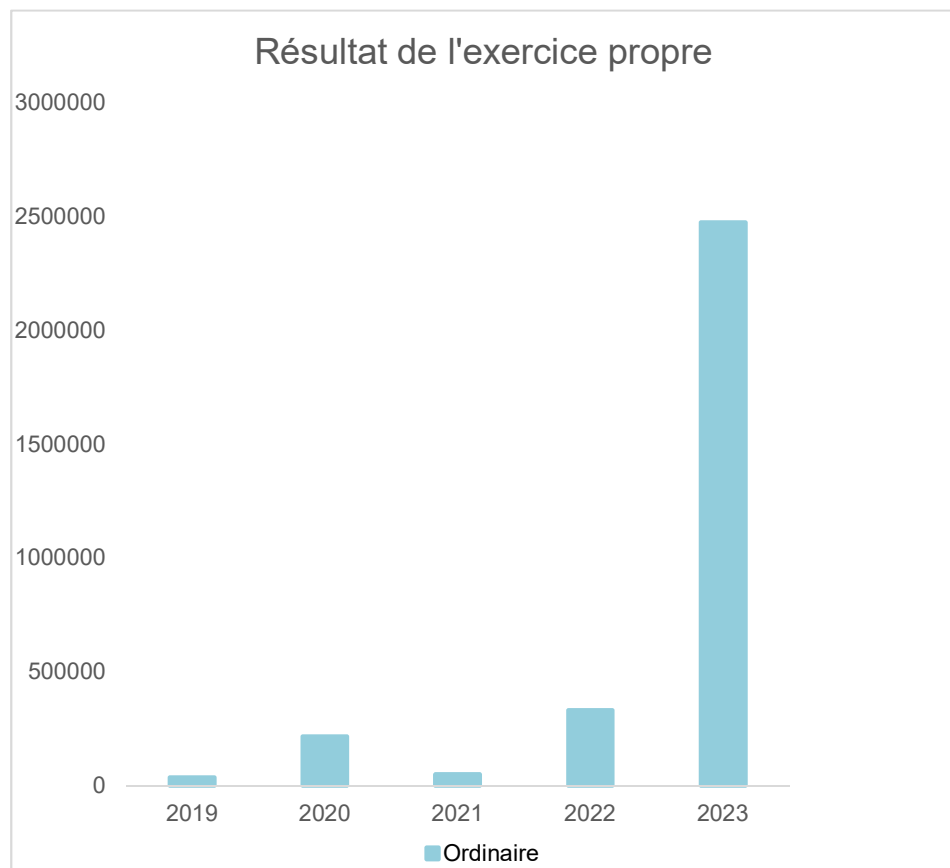
Tél: 063 38 12 52
Fax: 063 38 52 87
Email: tomaelloh@aubange.be

Directeur Financier: Antoine MONHONVAL

Tél: 063 38 09 42
Fax: 063 38 05 10
Email: directionfinanciere@aubange.be

Evolution du résultat budgétaire ordinaire					
	Compte	Compte	Compte	Compte	Compte
Exercices:	2019	2020	2021	2022	2023
Résultats Exercice Propre*	35.787	215.829	48.648	331.472	2.475.572
Résultat global* (avec exercices antérieurs et prélèvements)	610.958	72.151	462.382	55.854	60.406

* Montant arrondi à l'euro



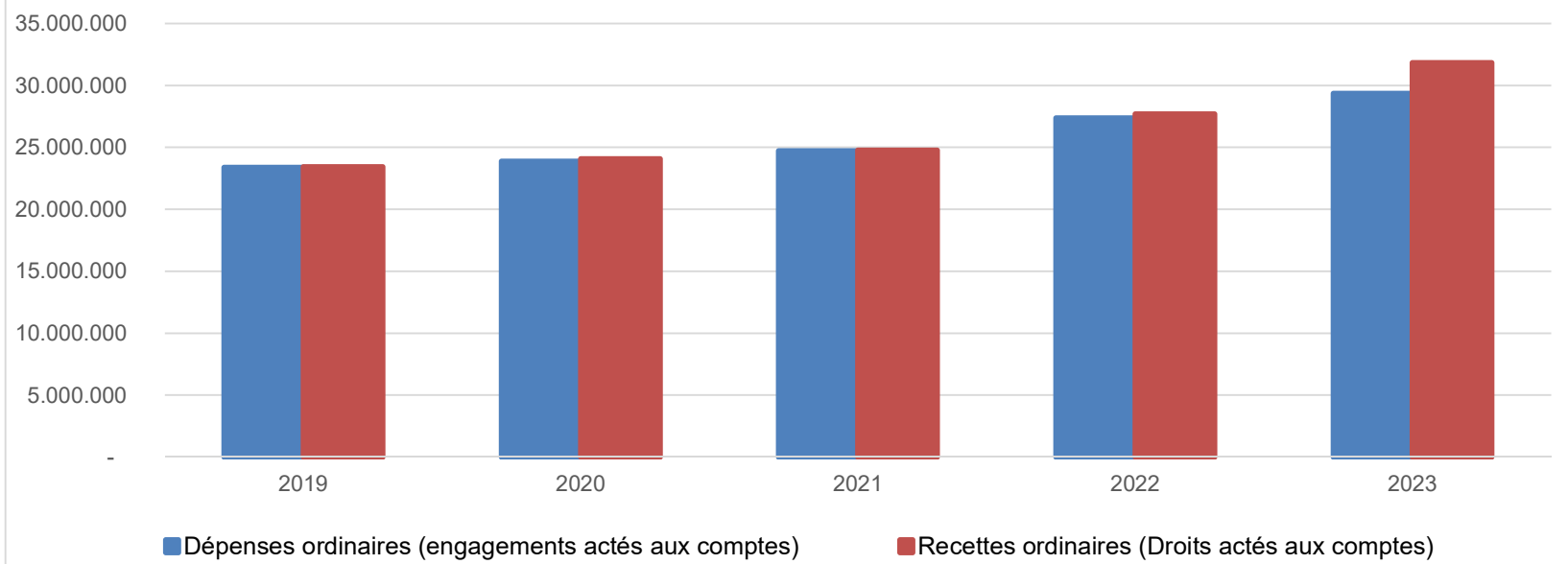
Ventilation économique des dépenses et des recettes ordinaires					
	Compte	Compte	Compte	Compte	Compte
	Dépenses ordinaires (engagements actés aux comptes)				
Exercices:	2019	2020	2021	2022	2023
Personnel	9.258.652,34	9.206.204,02	8.919.700,32	9.937.517,50	11.055.981,83
Fonctionnement	4.395.326,49	4.173.079,12	4.202.753,01	4.684.074,27	5.060.252,99
Transferts	6.506.025,69	6.530.411,59	6.716.640,03	6.860.894,15	7.861.165,35
Dette	3.220.301,80	3.314.704,14	3.573.964,65	3.965.631,51	4.509.410,74
Prélèvements (hors 060)	0,00	640.000,00	1.310.000,00	1.915.000,00	865.000,00
Total (exercice propre)*	23.380.306	23.864.399	24.723.058	27.363.117	29.351.811
Exercices antérieurs	705.239,41	1.963.243,48	570.480,50	507.908,35	536.701,49
Prélèvements	0,00	553.117,29	164.006,28	790.413,52	2.441.849,56
Total général*	24.085.546	26.380.760	25.457.545	28.661.439	32.330.362

* Montant arrondi à l'euro

Recettes ordinaires (Droits actés aux comptes)					
Exercices:	2019	2020	2021	2022	2023
Prestation	1.294.427,99	1.405.667,01	1.400.952,12	1.525.008,84	1.521.352,91
Transferts	21.283.690,30	21.942.724,72	22.396.854,73	25.350.319,68	29.436.718,19
Dette	837.975,19	731.836,52	823.898,97	819.261,30	869.312,19
Prélèvements	0,00	0,00	150.000,00	0,00	0,00
Total (exercice propre)*	23.416.093	24.080.228	24.771.706	27.694.590	31.827.383
Exercices antérieurs	1.116.042,67	1.367.744,78	1.088.220,91	937.703,11	563.384,94
Prélèvements	164.367,48	1.004.937,32	60.000,00	85.000,00	0,00
Total général*	24.696.504	26.452.910	25.919.927	28.717.293	32.390.768

* Montant arrondi à l'euro

Evolution des recettes et des dépenses ordinaires (exercice propre)



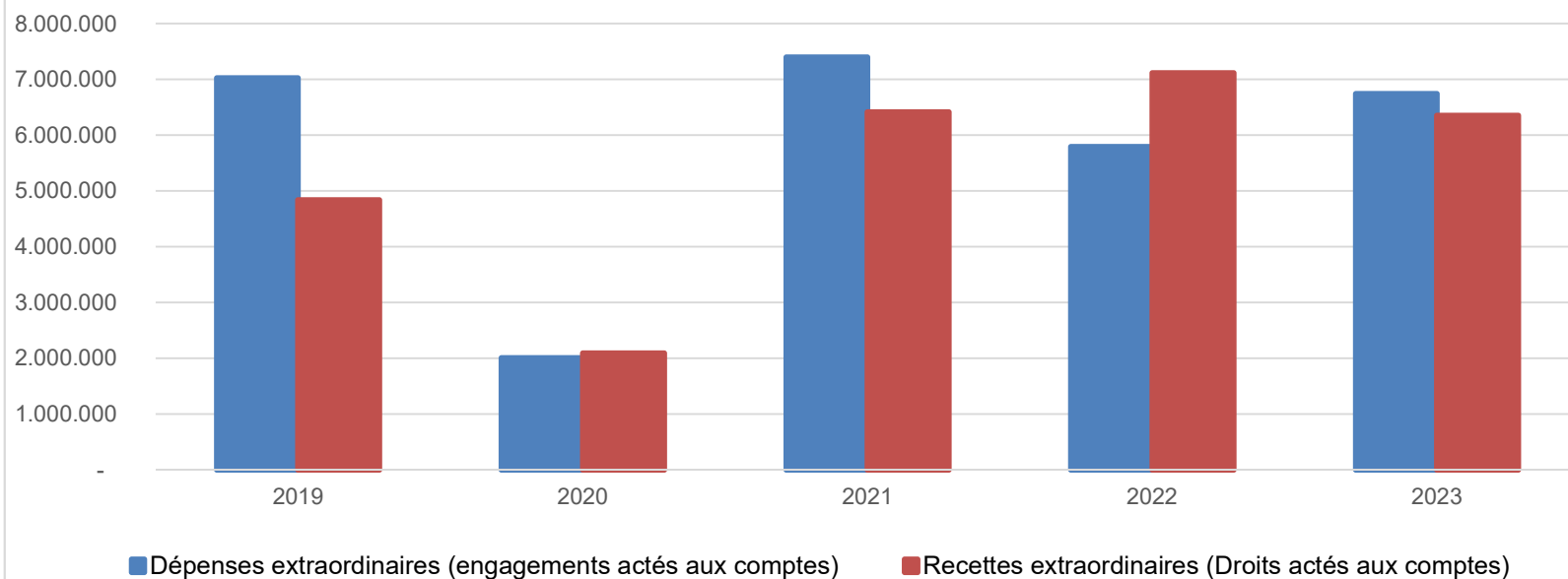
Ventilation économique des dépenses et des recettes extraordinaires					
	Compte	Compte	Compte	Compte	Compte
	Dépenses extraordinaires (engagements actés aux comptes)				
Exercices:	2019	2020	2021	2022	2023
Transferts	382.072,99	46.781,67	349.899,49	21.246,71	75.904,79
Investissements	6.628.500,65	1.891.301,88	6.979.649,91	5.756.593,51	6.521.444,50
Dette	15.925,00	66.135,39	65.925,00	16.425,00	143.897,01
Prélèvements	0,00	0,00	0,00	0,00	0,00
	0,00	0,00	0,00	0,00	0,00
Total (exercice propre)*	7.026.499	2.004.219	7.395.474	5.794.265	6.741.246
Exercices antérieurs	6.335.038,18	8.683.841,91	4.836.083,34	10.337.928,12	8.824.070,63
Prélèvements	1.700.368,16	1.218.924,68	2.204.361,85	2.217.961,70	1.220.914,68
Total général*	15.061.905	11.906.986	14.435.920	18.350.155	16.786.232

* Montant arrondi à l'euro

Recettes extraordinaires (Droits actés aux comptes)					
Exercices:	2019	2020	2021	2022	2023
Transferts	2.356.355,80	137.705,78	1.379.003,14	2.531.081,70	1.550.452,11
Investissements	433.895,30	408.442,40	530.254,57	502.562,00	618.971,05
Dette	2.047.800,00	1.543.328,68	4.506.414,87	4.082.850,01	4.180.309,26
Prélèvements	0,00	0,00	0,00	0,00	0,00
Total (exercice propre)*	4.838.051	2.089.477	6.415.673	7.116.494	6.349.732
Exercices antérieurs	6.820.464,72	10.568.688,41	7.383.639,29	9.198.127,38	7.949.713,38
Prélèvements	1.780.658,76	977.515,38	2.048.131,66	1.484.206,59	2.773.023,84
Total général*	13.439.175	13.635.681	15.847.444	17.798.828	17.072.470

* Montant arrondi à l'euro

Evolution des recettes et des dépenses extraordinaires (exercice propre)



Ventilation fonctionnelle					
Evolution des dépenses ordinaires (exercice propre)					
Compte	Compte	Compte	Compte	Compte	
2019	2020	2021	2022	2023	
0 Recettes et dépenses générales	239.515,32	831.676,63	704.089,51	1.045.908,15	2.564.635,25
1 Administration générale	6.391.106,15	6.496.090,14	6.714.577,23	8.031.176,23	8.413.947,35
3 Sécurité	3.494.609,36	3.340.907,75	3.328.333,17	3.467.896,74	3.711.588,00
4 Voiries-communications	2.386.351,89	2.396.940,12	2.591.996,38	2.716.887,24	3.260.236,01
5 Industrie - commerce	264.963,17	397.014,40	243.539,85	222.472,15	268.232,50
6 Sylviculture- Agriculture	149.019,13	156.957,21	148.345,32	169.672,71	176.715,81
70>75 Enseignement	1.002.676,58	852.953,69	912.134,28	1.238.153,69	1.308.099,49
76>77 Culture et sports	2.852.466,28	2.941.118,84	3.293.749,62	4.193.842,83	4.383.220,33
78 Radio, télévision, presse	0,00	0,00	0,00	0,00	0,00
79 Culte	166.609,86	166.831,74	180.582,88	142.134,16	151.296,29
80>86 Action Sociale	2.787.797,44	2.770.046,77	3.117.116,64	3.003.380,48	3.515.425,72
87 Santé publique et hygiène	3.114.083,44	3.521.027,70	3.076.802,26	3.143.433,84	3.037.267,80
90>92 Logement	102.639,28	104.360,58	78.012,85	140.606,64	175.668,83
93 Aménagement du territoire	428.468,42	441.590,59	497.784,30	637.966,09	827.327,09

Ventilation fonctionnelle					
Evolution des recettes ordinaires (exercice propre)					
	Compte	Compte	Compte	Compte	Compte
	2019	2020	2021	2022	2023
0 Recettes et dépenses générales	20.128.036,94	21.931.813,57	20.428.925,13	24.692.593,85	27.595.059,07
1 Administration générale	1.014.928,76	999.750,66	1.228.895,56	762.112,80	950.518,37
3 Sécurité	128.098,99	45.269,15	59.466,78	45.269,15	62.503,99
4 Voiries-communications	127.247,97	131.576,80	230.927,68	195.479,52	618.042,91
5 Industrie - commerce	1.036.244,42	918.227,17	1.054.437,04	991.731,39	993.758,89
6 Sylviculture- Agriculture	210.637,25	633.574,74	452.076,48	415.030,03	379.576,66
70>75 Enseignement	581.050,62	506.887,84	460.985,06	614.306,24	680.429,76
76>77 Culture et sports	575.566,00	508.956,90	642.731,78	486.808,37	529.253,53
78 Radio, télévision, presse	0,00	0,00	0,00	0,00	0,00
79 Culte	0,00	0,00	0,00	0,00	0,00
80>86 Action Sociale	167.205,40	169.245,91	157.741,01	129.485,17	118.098,55
87 Santé publique et hygiène	188.131,67	227.051,57	230.610,61	20.753,05	32.331,03
90>92 Logement	18.638,16	36.551,73	17.412,63	0,00	162.525,00
93 Aménagement du territoire	141.961,93	111.872,75	113.127,47	64.077,00	82.535,00

Ventilation fonctionnelle					
Evolution des dépenses extraordinaires (exercice propre)					
	Compte	Compte	Compte	Compte	Compte
	2019	2020	2021	2022	2023
0 Recettes et dépenses générales	1.700.368,16	1.218.924,68	2.204.361,85	2.217.961,70	1.228.411,69
1 Administration générale	793.417,95	309.559,94	543.549,77	392.299,09	690.341,08
3 Sécurité	0,00	0,00	0,00	0,00	0,00
4 Voiries-communications	1.800.120,24	984.480,63	4.574.431,50	2.927.389,51	1.891.887,95
5 Industrie - commerce	0,00	0,00	6.000,00	0,00	2.655,95
6 Sylviculture- Agriculture	2.662,00	0,00	15.000,00	4.696,81	24.269,77
70>75 Enseignement	413.984,25	68.253,19	526.045,38	90.068,06	126.256,40
76>77 Culture et sports	462.905,44	312.990,86	810.661,76	401.462,66	267.462,30
78 Radio, télévision, presse	0,00	0,00	0,00	0,00	0,00
79 Culte	51.718,17	25.169,36	27.478,91	41.411,65	143.905,40
80>86 Action Sociale	0,00	131.822,00	263.589,72	8.249,98	412.680,96
87 Santé publique et hygiène	260.154,57	167.875,12	119.410,73	105.695,94	426.301,17
90>92 Logement	0,00	0,00	5.165,19	105.100,86	0,00
93 Aménagement du territoire	3.241.536,02	4.067,84	504.141,44	1.717.890,66	2.747.988,31

Ventilation fonctionnelle					
Evolution des recettes extraordinaires (exercice propre)					
Compte	Compte	Compte	Compte	Compte	
2019	2020	2021	2022	2023	
0 Recettes et dépenses générales	7.152.961,20	7.447.562,58	8.402.724,71	11.538.179,61	10.681.847,37
1 Administration générale	455.707,60	641.636,15	439.219,33	333.946,01	287.000,00
3 Sécurité	0,00	0,00	0,00	0,00	0,00
4 Voiries-communications	470.695,30	652.333,98	3.393.662,35	3.342.733,70	1.546.722,42
5 Industrie - commerce	400.000,00	400.000,00	400.000,00	400.000,00	400.000,00
6 Sylviculture- Agriculture	0,00	0,00	0,00	7.000,00	10.000,00
70>75 Enseignement	265.256,68	0,00	375.678,29	21.478,00	148.595,24
76>77 Culture et sports	315.000,00	222.322,43	430.000,00	252.203,46	0,00
78 Radio, télévision, presse	0,00	0,00	0,00	0,00	0,00
79 Culte	0,00	0,00	0,00	0,00	0,00
80>86 Action Sociale	0,00	85.684,30	250.646,28	5.286,90	405.000,00
87 Santé publique et hygiène	151.555,03	87.500,00	65.000,00	70.000,00	8.303,62
90>92 Logement	0,00	0,00	0,00	0,00	0,00
93 Aménagement du territoire	1.840.164,33	0,00	1.061.466,33	1.708.000,00	3.536.611,14

BILAN**ACTIF**

ACTIFS IMMOBILISES

	Codes	2023	2022
	21/28	128.664.895,53	124.454.704,61
I. Immobilisations incorporelles	21	0,00	52.749,14
II. Immobilisations corporelles	22/26	85.358.738,25	80.226.316,79
<u>Patrimoine immobilier</u>			
A. Terres et terrains non bâtis	220	18.790.566,08	18.742.092,26
B. Constructions et leurs terrains	221	31.438.411,90	31.649.278,59
C. Voiries	223	18.653.992,19	19.775.568,57
D. Ouvrages d'art	224	1.211.840,50	472.219,10
E. Cours et plans d'eau	226	156.779,83	158.311,62
<u>Patrimoine mobilier</u>			
F. Mobilier, matériel, équipements et signalisation routière.....	230/3	2.290.766,40	2.192.430,55
G. Patrimoine artistique et mobilier divers	234	116.040,27	113.990,27
<u>Autres immobilisations corporelles</u>			
H. Immobilisations en cours d'exécution	24	12.700.341,08	7.122.425,83
I. Droits réels d'emphythéoses et superficies.....	261	0,00	0,00
J. Immobilisations en location-financement	262/3	0,00	0,00
III. Subsidés d'investissements accordés	25	588.010,36	736.209,91
A. Aux entreprises privées	251	0,00	0,00
B. Aux ménages, ASBL et autres organismes	252	65.688,59	10.171,20
C. A l'Autorité supérieure.....	254	0,00	0,00
D. Aux autres pouvoirs publics	256	522.321,77	726.038,71
IV. Promesses de subsidés à recevoir, prêts	27	4.120.997,01	5.435.447,03
A. Promesse de subsidés à recevoir.....	270/4	4.084.315,14	5.398.765,16
B. Prêts accordés	275	36.681,87	36.681,87
V. Immobilisations financières	28	38.597.149,91	38.003.981,74
A. Participations et titres à revenus fixes	282/5	38.597.149,91	38.003.981,74
B. Cautionnements versés à plus d'un an	288	0,00	0,00
ACTIFS CIRCULANTS	30/58	17.625.709,87	14.367.127,03
VI. Stocks	301	0,00	0,00
VII. Créances à un an au plus	40/42	2.789.160,57	2.677.656,27
A. Débiteurs	40	1.278.659,94	1.536.661,01
B. Autres créances.....	41/42	1.510.500,63	1.140.995,26
1. T.V.A. et taxes additionnelles	411/2	206.331,56	540.798,47
2. Subsidés, dons et legs et emprunts	413	745.125,79	450.240,78
3. Intérêts, dividendes et ristournes	415	8.748,53	10.525,72
4. Créances diverses	416/8	457.927,99	41.239,92
C. Récupérations des remboursements d'emprunts.....	4251	92.366,76	95.066,58
D. Récupération des prêts.....	425/8	0,00	3.123,79
VIII. Opérations pour compte de tiers	48/A	0	0
IX. Comptes financiers	55/58	14.836.549,30	11.689.470,76
A. Placements de trésorerie à un an au plus	553	0,00	0,00
B. Valeurs disponibles	55	14.836.054,10	11.754.681,94
C. Paiements en cours.....	56/8	495,20	-65.211,18
X. Comptes de régularisation et d'attente	49/A	2.429.487,82	3.185.343,27
TOTAL DE L'ACTIF	21/58	148.720.093,22	142.007.174,91

BILAN**PASSIF**

FONDS PROPRES

	Codes	2023	2022
	10/16	108.992.012,48	102.873.473,85
I'. Capital	10	48.964.421,22	48.964.421,22
II'. Résultats capitalisés	12	21.600.454,60	21.898.544,25
III'. Résultats reportés	13	6.888.210,56	2.545.176,68
A'. Des exercices antérieurs.....	1301	1.648.262,40	-298.089,65
B'. De l'exercice précédent.....	1302	1.195.003,93	1.648.262,40
C'. Du dernier exercice.....	1303	4.044.944,23	1.195.003,93
IV'. Réserves	14	6.179.098,80	5.289.358,40
A'. Fonds de réserve ordinaire.....	14104	877.490,78	877.490,78
B'. Fonds de réserve extraordinaire.....	14105	5.301.608,02	4.411.867,62
V'. Subsidés d'investissement, dons et legs reçus	15	20.545.754,87	20.226.900,87
A'. Des entreprises privées	151	13.863,80	17.329,75
B'. Des ménages, des A.S.B.L. et autres organismes	152	205.701,10	210.272,24
C'. De l'Autorité supérieure	154	19.725.256,98	19.373.382,49
D'. Des autres pouvoirs publics	156	600.932,99	625.916,39
VI'. Provisions pour risques et charges	16	4.814.072,43	3.949.072,43
DETTES	17/49	39.707.968,73	39.108.346,18
VII'. Dettes à plus d'un an	17	31.384.140,63	30.759.415,89
A'. Emprunts à charge de la commune	171/5	30.685.379,60	29.986.732,24
B'. Emprunts à charge de l'Autorité supérieure.....	1714	698.761,03	772.683,65
C'. Emprunts à charge de tiers.....	172	0,00	0,00
D'. Dettes de location-financement.....	174	0,00	0,00
E'. Emprunts publics	176	0,00	0,00
F'. Dettes diverses à plus d'un an.....	177	0,00	0,00
G'. Garanties reçues à plus d'un an.....	178	0,00	0,00
VIII'. Dettes à un an au plus	43/6	8.312.897,24	8.344.556,21
A'. Dettes financières.....	43	3.784.408,04	3.856.450,57
1'. Remboursements d'emprunts	435	3.767.878,60	3.841.687,48
2'. Charges financières des emprunts	436	16.529,44	14.763,09
3'. Dettes sur comptes-courants.....	433	0,00	0,00
B'. Dettes commerciales	44	3.504.424,07	3.718.793,53
C'. Dettes fiscales, salariales et sociales	45	780.419,71	681.327,81
D'. Dettes diverses	464/7	243.645,42	87.984,30
IX'. Opérations pour compte de tiers	48/P	10.930,86	4.374,08
X'. Comptes de régularisation et d'attente	49/P	20.112,01	25.354,88
TOTAL DU PASSIF	10/49	148.720.093,22	142.007.174,91

COMPTE DE RESULTATS

	Codes	2023	2022
I. Charges courantes			
A. Achats de matières	60	1.402.617,13	1.308.714,71
B. Services et biens d'exploitation	61	3.627.916,23	3.322.704,17
C. Frais de personnel	62	11.153.555,66	9.943.685,40
D. Subsidés d'exploitation accordés	63	7.843.298,05	6.804.575,97
E. Remboursements des emprunts	64	3.631.989,09	3.440.324,63
F. Charges financières	65	878.971,75	527.248,98
a. Charges financières des emprunts	651/6	876.138,06	524.388,16
b. Charges financières diverses	657	1.283,59	918,72
c. Frais de la gestion financière	658	1.550,10	1.942,10
II. Sous-total (charges courantes)	60/65	28.538.347,91	25.347.253,86
III. Boni courant (II' - II)		3.475.170,85	2.635.801,56
IV. Charges résultant de la variation normale des valeurs de bilan, redressements et provisions			
A. Dotations aux amortissements	660	4.557.123,75	4.499.031,64
B. Réductions annuelles de valeurs	661	0,00	0,00
C. Réductions et variations des stocks	662/4	0,00	0,00
D. Redressement des récupérations des remboursements d'emprunts	665	76.814,55	76.454,68
E. Provisions pour risques et charges	666	865.000,00	1.915.000,00
F. Dotations aux amortissements des subsidés d'investissement accordés	667	252.843,23	243.532,05
V. Sous-total (charges non décaissées)	66	5.751.781,53	6.734.018,37
VI. Total des charges d'exploitation (II + V)	60/66	34.290.129,44	32.081.272,23
VII. Boni d'exploitation (VI' - VI)		4.236.331,04	2.059.874,08
VIII. Charges exceptionnelles			
A. Du service ordinaire	671	288.495,13	287.376,08
B. Du service extraordinaire	672	2.001,11	38.356,15
C. Charges exceptionnelles non budgétées	673	0,00	0,00
Sous-total (charges exceptionnelles)	67	290.496,24	325.732,23
IX. Dotations aux réserves			
A. Du service ordinaire	685	2.441.849,56	790.413,52
B. Du service extraordinaire	686	1.220.914,68	2.217.961,70
Sous-total des dotations aux réserves	68	3.662.764,24	3.008.375,22
X. Total des charges exceptionnelles et des dotations aux réserves (VIII + IX)	67/68	3.953.260,48	3.334.107,45
XI. Boni exceptionnel (X' - X)		0,00	0,00
XII. Total des charges (VI + X)		38.243.389,92	35.415.379,68
XIII. Boni de l'exercice (XII' - XII)		4.044.944,23	1.195.003,93
XIV. Affectation des bonis (XIII)			
A. Boni d'exploitation à reporter au bilan	69201	4.236.331,04	2.059.874,08
B. Boni exceptionnel à reporter au bilan	69202	0,00	0,00
Sous-total (affectation des résultats)	69	4.236.331,04	2.059.874,08
XV. Contrôle de balance (XII + XIV = XV')		42.479.720,96	37.475.253,76

COMPTE DE RESULTATS

	Codes	2023	2022
I'. Produits courants			
A'. Produits de la fiscalité	70	9.216.196,43	7.891.052,04
B'. Produits d'exploitation	71	1.602.193,70	1.586.042,38
C'. Subsidés d'exploitation reçus et récupérations de charges de personnel	72/73	20.195.311,79	17.560.060,44
D'. Récupération des remboursements d'emprunts	74	76.814,55	76.454,68
E'. Produits financiers	75	923.002,29	869.445,88
a'. Récupération des charges financières des emprunts et des prêts accordés	751/5	56.884,03	53.381,62
b'. Produits financiers divers	754/7	866.118,26	816.064,26
II'. Sous-total (produits courants)	70/75	32.013.518,76	27.983.055,42
III'. Mali courant (II - II')		0,00	0,00
IV'. Produits résultant de la variation normale des valeurs de bilan, redressements, travaux internes			
A'. Plus-values annuelles	761	1.684.152,10	1.604.735,07
B'. Variations des stocks	764	0,00	0,00
C'. Redressement des cptes des remb. des emprunts	765	3.631.989,09	3.440.324,63
D'. Réductions des subsides d'investissement, des dons et legs obtenus	767	1.196.800,53	1.113.031,19
E'. Travaux internes passés à l'immobilisé	769	0,00	0,00
V'. Sous-total (produits non encaissés)	76	6.512.941,72	6.158.090,89
VI'. Total des produits d'exploitation (II' + V')	70/76	38.526.460,48	34.141.146,31
VII'. Mali d'exploitation (VI - VI')		0,00	0,00
VIII'. Produits exceptionnels			
A'. Du service ordinaire	771	0,00	11.180,76
B'. Du service extraordinaire	772	532.078,67	506.593,91
C'. Produits exceptionnels non budgétés	773	456.771,16	382.256,04
Sous-total (produits exceptionnels)	77	988.849,83	900.030,71
IX'. Prélèvements sur les réserves			
A'. Du service ordinaire	785	0,00	85.000,00
B'. Du service extraordinaire	786	2.773.023,84	1.484.206,59
Sous-total des prélèvements sur réserves	78	2.773.023,84	1.569.206,59
X'. Total des produits exceptionnels et des prélèvements sur réserves (VIII' + IX')	77/78	3.761.873,67	2.469.237,30
XI'. Mali exceptionnel (X - X')		191.386,81	864.870,15
XII'. Total des produits (VI' + X')		42.288.334,15	36.610.383,61
XIII'. Mali de l'exercice (XII - XII')		0,00	0,00
XIV'. Affectation des malis (XIII')			
A'. Mali d'exploitation à reporter au bilan	79201	0,00	0,00
B'. Mali exceptionnel à reporter au bilan	79202	191.386,81	864.870,15
Sous-total (affectation des résultats)	79	191.386,81	864.870,15
XV'. Contrôle de balance (XII' + XIV' = XV)		42.479.720,96	37.475.253,76

Commentaires

Glossaire

Termes

Définitions:

Exercice propre	L'exercice du document allant du 1er janvier au 31 décembre
Exercices antérieurs	Les opérations antérieures à l'exercice propre
Résultat global	Le boni ou le mali de l'exercice propre cumulé avec celui des exercices antérieurs
Dépenses de transfert	Dépenses effectuées à destination de tiers à la commune (d'autres institutions, organismes, ménages ..)
Recettes de transfert	Recettes en provenance de tiers (subsides, taxes, ...)
Recettes de prestation	Recettes découlant de services payants rendus par la commune, de locations, de droits d'entrée ...
Dépenses de prélèvements	Sommes prélevées sur les excédents budgétaires par la commune pour alimenter des fonds de réserves ordinaires ou extraordinaires (pour financer des dépenses d'investissement sur fonds propres) ou des provisions (pour faire face à des charges futures importantes)
Recettes de prélèvements	Utilisation des fonds de réserve et des provisions (constitués au moyen des dépenses de prélèvement)
Ordinaire	Les recettes et dépenses nécessaires au fonctionnement de la commune (taxes, subventions , salaires,électricité,fournitures,...)
Extraordinaire	Les dépenses et leurs moyens de financement afférentes aux investissements (travaux importants, rénovations, achat de matériel et de véhicules etc ...)